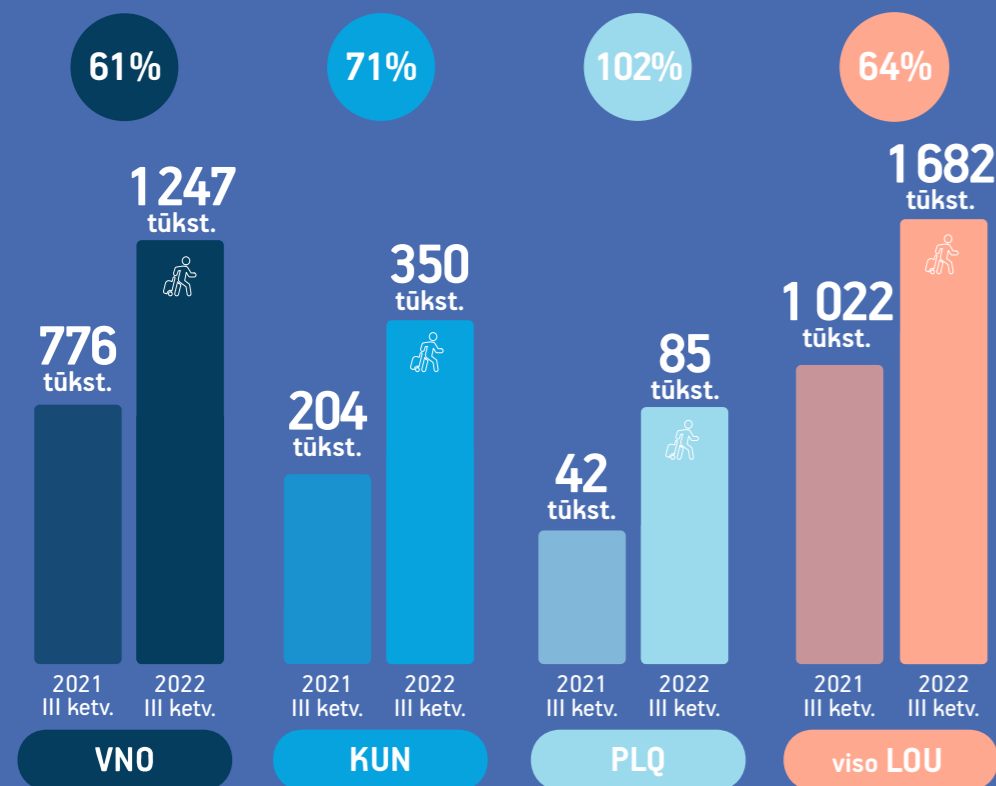
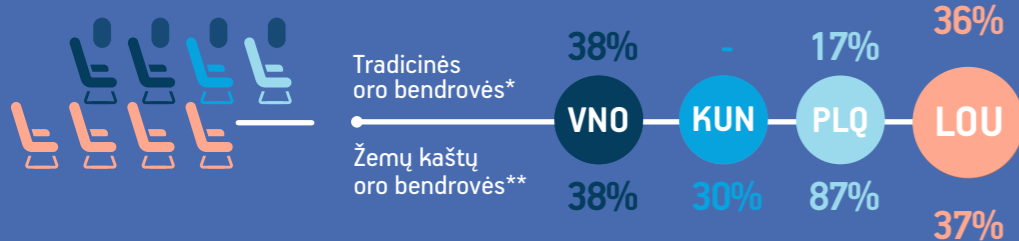


KELEIVIŲ SKAIČIUS, TŪKST. Pokytis



PASIŪLYTOS VIETOS

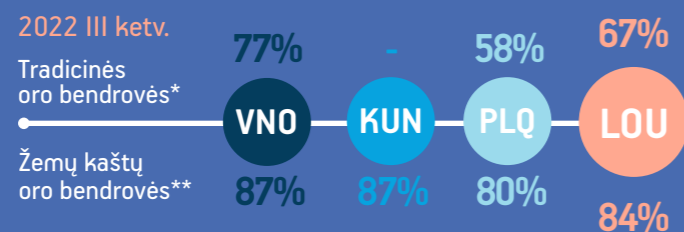

Pokytis 2021 III ketv. vs 2022 III ketv.



* - reguliarius skrydžius vykdančios bendrovės be žemų kaštų oro bendrovių

** - Ryanair, Wizz Air, Norwegian Air Shuttle

VIDUTINIS LĒKTUVO UŽPILDYMAS

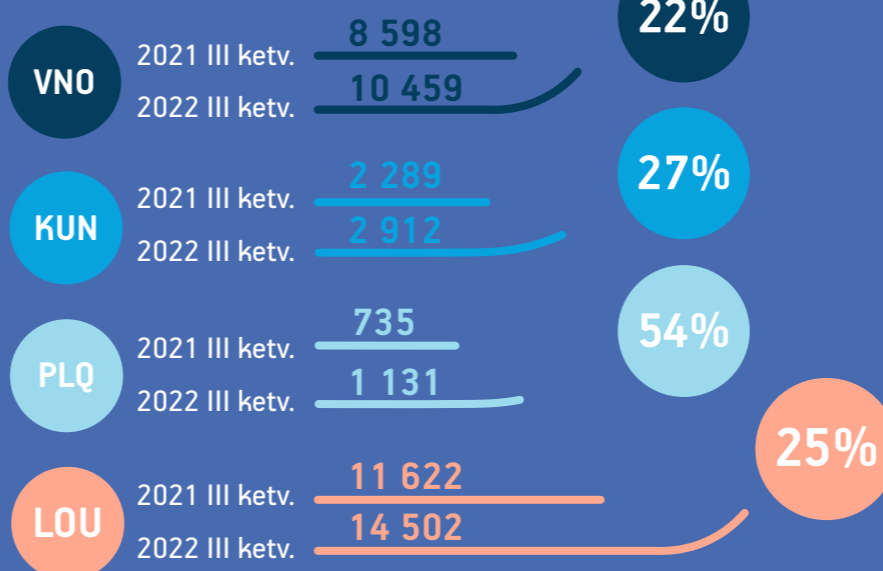


* - reguliarius skrydžius vykdančios bendrovės be žemų kaštų oro bendrovių

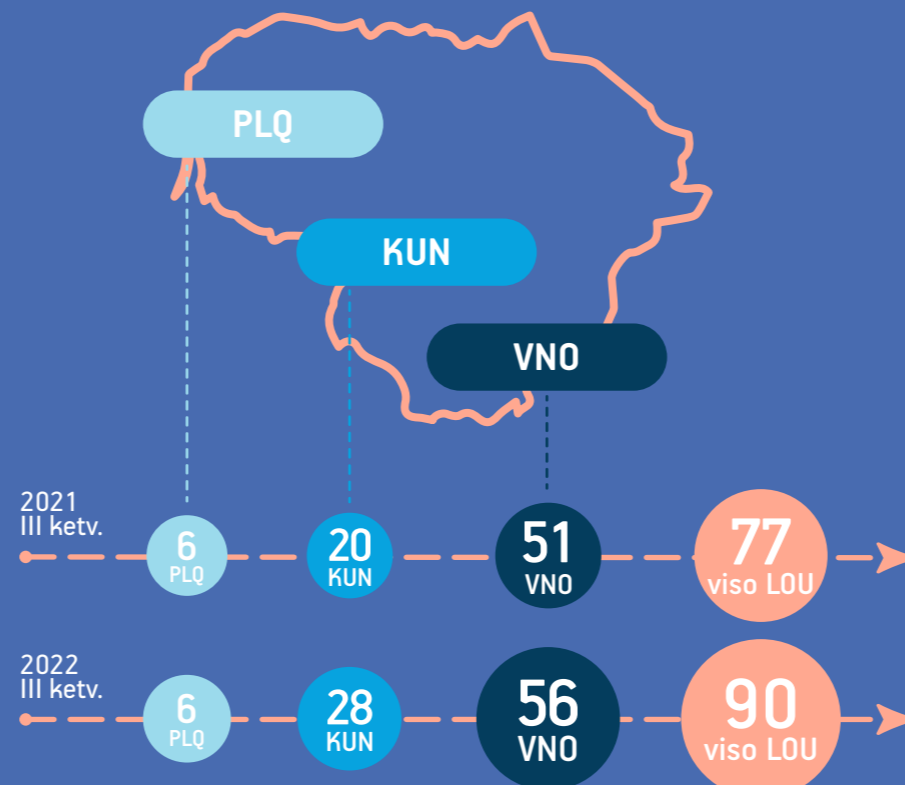
** - Ryanair, Wizz Air, Norwegian Air Shuttle

SKRYDŽIŲ SKAIČIUS

Pokytis

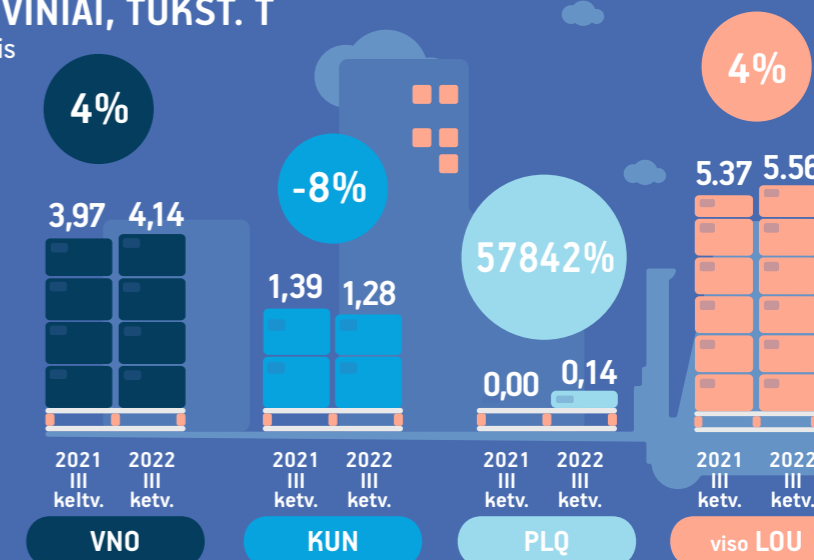


KRYPČIŲ SKAIČIUS



KROVINIAI, TŪKST. T

Pokytis



TOP 10 ŠALIŲ PAGAL PERVEŽTŲ KELEIVIŲ SKAIČIŲ

ŠALIS	KELEIVIŲ DALIS
1. JUNG TINĖ KARALYSTĖ	21%
2. VOKIETIJA	9%
3. NORVEGIJA	8%
4. DANIJA	8%
5. LENKIJA	6%
6. ITALIJA	5%
7. AIRIJA	5%
8. LATVIJA	5%
9. NYDERLANDAI	4%
10. GRAIKIJA	4%

TOP 10 KRYPČIŲ PAGAL PERVEŽTŲ KELEIVIŲ SKAIČIŲ

KRYPTIS	KELEIVIŲ DALIS
1. Londonas LTN	9%
2. Kopenhaga CPH	5%
3. Ryga RIX	5%
4. Londonas STN	5%
5. Oslas OSL	5%
6. Varšuva WAW	5%
7. Dublinas DUB	4%
8. Helsinkis HEL	3%
9. Stockholmas ARN	3%
10. Frankurtas FRA	3%

TOP 5 ORO BENDROVĖS PAGAL PERVEŽTŲ KELEIVIŲ SKAIČIŲ

RYANAIR	47%	LOT POLISH AIRLINES	5%
WIZZ AIR	20%	NORWEGIAN AIR SHUTTLE	4%
AIR BALTIC	12%		